

Развитие речи посредством развития мелкой моторики у детей младшего дошкольного возраста



Воспитателя высшей
категории:

Пермяковой
Жанны Петровны

...Истоки способностей и дарования детей – на кончиках их пальцев... Чем больше уверенности и изобретательности в движениях детской руки, чем тоньше взаимодействие руки с орудием труда, тем ярче творческая стихия детского разума...



В.А. Сухомлинский.

Бисероплетение – один из древнейших видов рукоделия. достаточно распространенных видов народного творчества. Изготовление украшений из бисера имеет очень давнюю историю, это - занятие увлекательное и полезное. Занятие бисероплетением доступно и полезно детям дошкольного возраста. Поделка из бисера, выполненная даже самым простым способом, выглядит ярко и эффектно. Бисер привлекает детей и яркостью красок и разнообразием форм, и размером и простотой выполнения изделий.



Насыпка бисером

самое простое – это насыпка выполняется несколькими способами:

на пластилин, на клей ПВА, на двухсторонний скотч

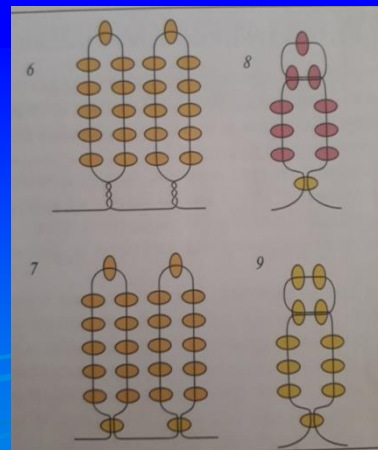
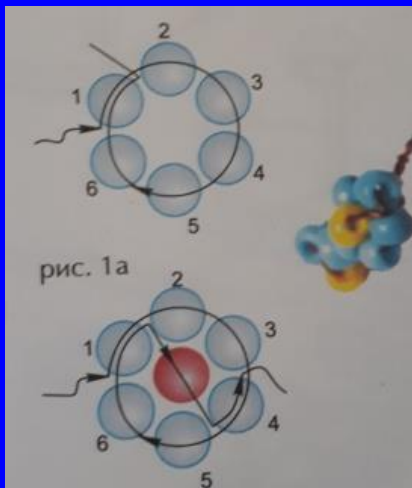




Низание петельками

Детям младшего возраста проще работать с проволокой, это очень просто и доступно. Самый простой способ это - нанизывание (одевание бусинки на проволоку).






Параллельное низание

В средней группе дети переходят к нанизыванию бусинок в определенной последовательности по размеру, форме, цвету.

Затем занятия усложняются: дети нанизывают бусы на нитку, леску, проволоку, чередуя размер, цвет, форму.

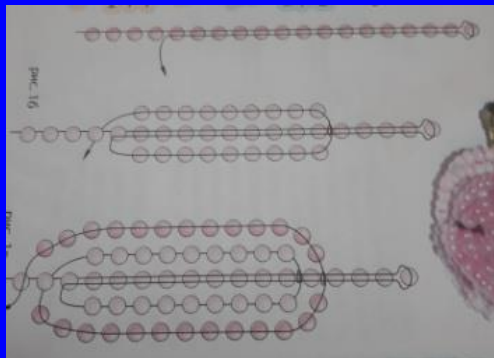







Низание дугами

В старшем возрасте вводится знакомство с иголкой, с техникой безопасности при работе с ней и идет переход к более мелкому материалу - бисеру, стеклярусу.




Работа с вязальными нитками.






Работа в технике «Изонити».







КВИЛИНГ



Валяние из шерсти





Спасибо за внимание